

**USAGE INSTRUCTIONS UL-7000**

**INSTRUCTIONS D'UTILISATION UL-7000**





**Orgo-Life®**  
Product Code : UL-7000  
3 years Limited Warranty  
Garantie Limitée de 3 ans  
Orgo-Life® Quantum Silver Zapper Generation 2145  
Zapper Quantique Orgo-Life® Génération 2145

-Charge your battery within 90 minutes up to 1500 times  
-Chargez votre batterie en 90 minutes jusqu'à 1500 fois

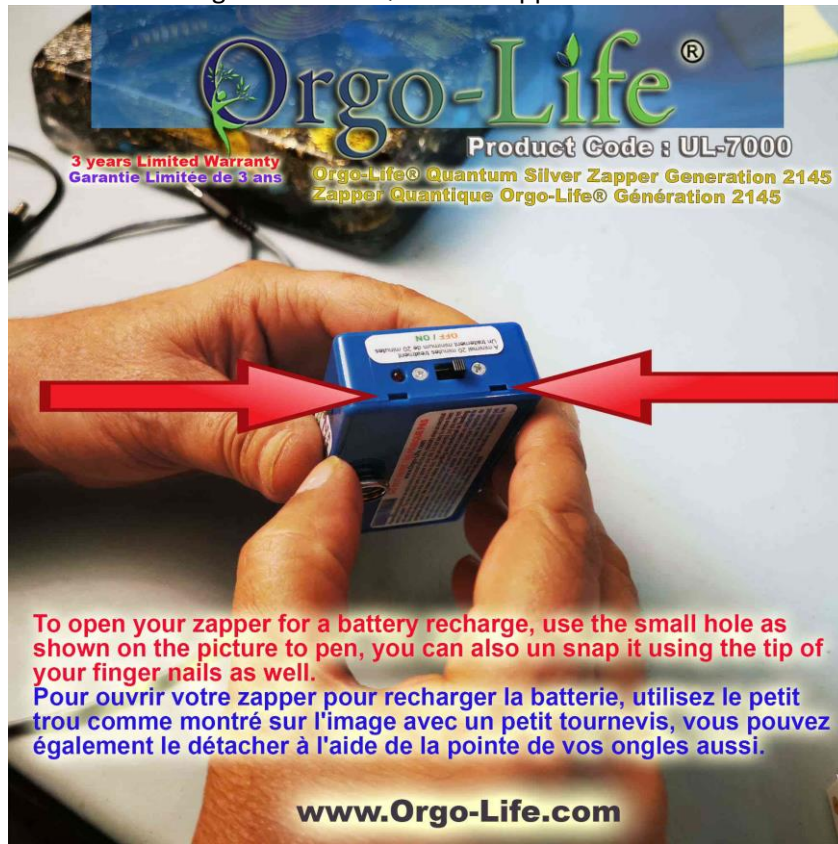
[www.Orgo-Life.com](http://www.Orgo-Life.com)



**Orgo-Life®**  
Product Code : UL-7000  
3 years Limited Warranty  
Garantie Limitée de 3 ans  
Orgo-Life® Quantum Silver Zapper Generation 2145  
Zapper Quantique Orgo-Life® Génération 2145

-With red light when charging turning to green when fully charged  
-Avec lumière rouge lors de la charge devenant verte lorsqu'elle est complètement chargée

[www.Orgo-Life.com](http://www.Orgo-Life.com)



To open your zapper for a battery recharge, use the small hole as shown on the picture to pen, you can also un snap it using the tip of your finger nails as well.  
Pour ouvrir votre zapper pour recharger la batterie, utilisez le petit trou comme montré sur l'image avec un petit tournevis, vous pouvez également le détacher à l'aide de la pointe de vos ongles aussi.

[www.Orgo-Life.com](http://www.Orgo-Life.com)



To open your zapper for a battery recharge, use the small hole as shown on the picture to pen, you can also un snap it using the tip of your finger nails as well.  
Pour ouvrir votre zapper pour recharger la batterie, utilisez le petit trou comme montré sur l'image avec un petit tournevis, vous pouvez également le détacher à l'aide de la pointe de vos ongles aussi.

[www.Orgo-Life.com](http://www.Orgo-Life.com)







**Orgo-Life®**  
Product Code : UL-7000  
Orgo-Life® Quantum Silver Zapper Generation 2145  
Zapper Quantique Orgo-Life® Génération 2145

A fully charged battery should give you approx. 10 hours of usage of your zapper, before recharging the battery  
Une batterie complètement chargée devrait vous donner environ 10 heures d'utilisation de votre zapper, avant de recharger la batterie

[www.Orgo-Life.com](http://www.Orgo-Life.com)



**Orgo-Life®**  
Product Code : UL-7000  
3 years Limited Warranty  
Garantie Limitée de 3 ans  
Orgo-Life® Quantum Silver Zapper Generation 2145  
Zapper Quantique Orgo-Life® Génération 2145

The best place to do a treatment is under the foot, For approx. 30-45 minutes, but you can also use your arms , legs etc... remember that pure silver may leave a little black spot wich is normal, wash with soap  
Le meilleur endroit pour faire un traitement est sous le pied, Pendant environ 30-45 minutes, mais vous pouvez utiliser également vos bras, vos jambes, etc. rappelez-vous que l'argent pur peut laisser une petite tache noire ce qui est normal, laver avec du savon

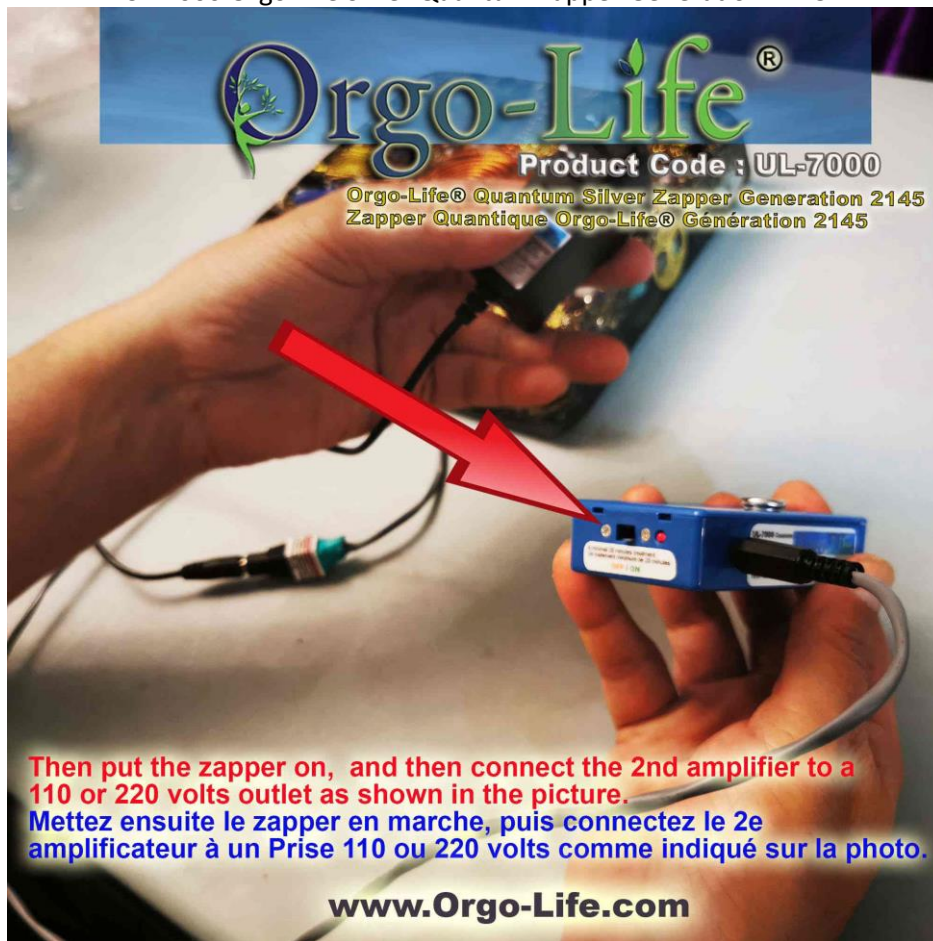
[www.Orgo-Life.com](http://www.Orgo-Life.com)











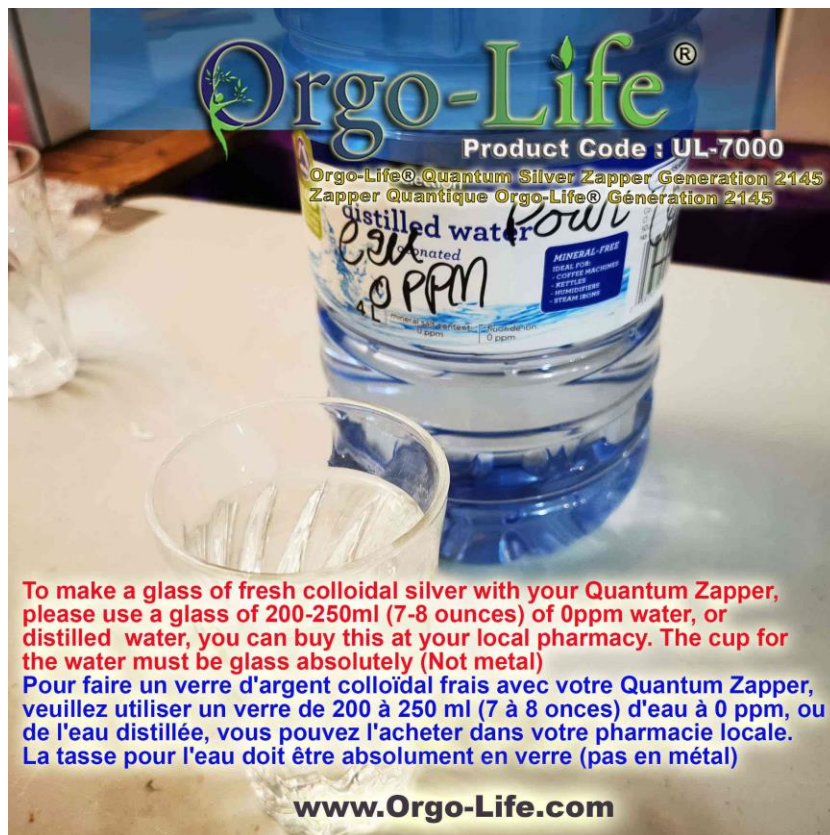
**Orgo-Life®**

Product Code : **UL-7000**

Orgo-Life® Quantum Silver Zapper Generation 2145  
Zapper Quantique Orgo-Life® Génération 2145

**Then put the zapper on, and then connect the 2nd amplifier to a 110 or 220 volts outlet as shown in the picture.**  
**Mettez ensuite le zapper en marche, puis connectez le 2e amplificateur à un Prise 110 ou 220 volts comme indiqué sur la photo.**

**www.Orgo-Life.com**



**Orgo-Life®**

Product Code : **UL-7000**

Orgo-Life® Quantum Silver Zapper Generation 2145  
Zapper Quantique Orgo-Life® Génération 2145

**To make a glass of fresh colloidal silver with your Quantum Zapper, please use a glass of 200-250ml (7-8 ounces) of 0ppm water, or distilled water, you can buy this at your local pharmacy. The cup for the water must be glass absolutely (Not metal)**  
**Pour faire un verre d'argent colloïdal frais avec votre Quantum Zapper, veuillez utiliser un verre de 200 à 250 ml (7 à 8 onces) d'eau à 0 ppm, ou de l'eau distillée, vous pouvez l'acheter dans votre pharmacie locale. La tasse pour l'eau doit être absolument en verre (pas en métal)**

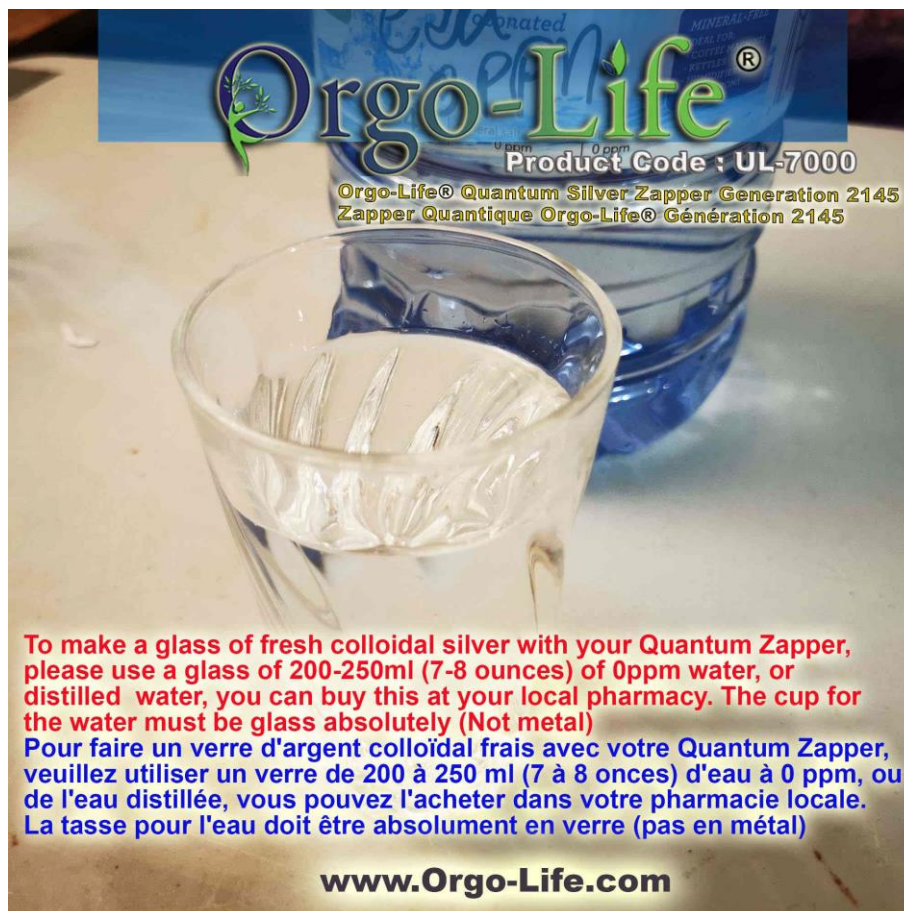
**www.Orgo-Life.com**



The image shows the components of the Orgo-Life Quantum Silver Zapper kit. At the top, there is a blue banner with the 'Orgo-Life' logo in green and blue, featuring a stylized plant. Below the logo, the text 'Product Code : UL-7000' is displayed in white. Underneath, the product name is written in yellow: 'Orgo-Life® Quantum Silver Zapper Generation 2145' and 'Zapper Quantique Orgo-Life® Génération 2145'. The main image shows a blue rectangular device with two circular buttons, a white cylindrical handle, and two silver rods connected by a black cable. The device is placed on a light-colored surface.

**Then with your Quantum Zapper and Silver rods kit, you can make a glass of fresh colloidal silver within 25-30 minutes.**  
**Ensuite avec votre kit d'argent colloïdal et votre Zapper Quantique, vous pourrez faire un verre d'argent colloïdal frais dans les 25 à 30 minutes.**

**www.Orgo-Life.com**



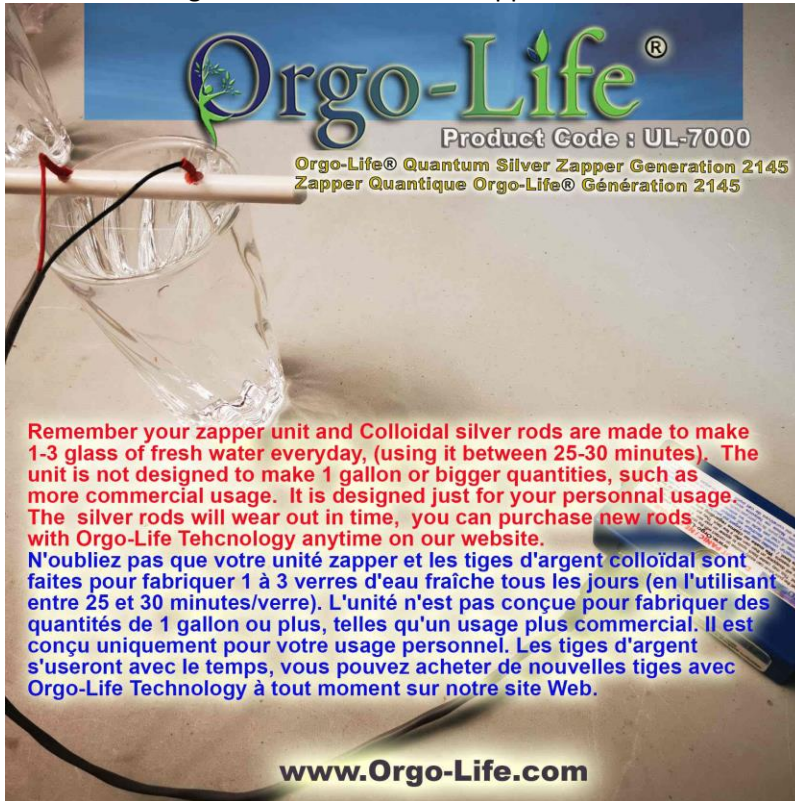
The image shows the Orgo-Life Quantum Silver Zapper kit being used to create colloidal silver. A blue banner at the top features the 'Orgo-Life' logo and the text 'Product Code : UL-7000'. Below this, the product name is written in yellow: 'Orgo-Life® Quantum Silver Zapper Generation 2145' and 'Zapper Quantique Orgo-Life® Génération 2145'. The main image shows a clear glass filled with water, with the silver rods from the kit submerged in it. In the background, a blue water bottle is visible. The device is placed on a light-colored surface.

**To make a glass of fresh colloidal silver with your Quantum Zapper, please use a glass of 200-250ml (7-8 ounces) of 0ppm water, or distilled water, you can buy this at your local pharmacy. The cup for the water must be glass absolutely (Not metal)**  
**Pour faire un verre d'argent colloïdal frais avec votre Quantum Zapper, veuillez utiliser un verre de 200 à 250 ml (7 à 8 onces) d'eau à 0 ppm, ou de l'eau distillée, vous pouvez l'acheter dans votre pharmacie locale. La tasse pour l'eau doit être absolument en verre (pas en métal)**

**www.Orgo-Life.com**







**Orgo-Life®**  
Product Code : UL-7000  
Orgo-Life® Quantum Silver Zapper Generation 2145  
Zapper Quantique Orgo-Life® Génération 2145

**Remember your zapper unit and Colloidal silver rods are made to make 1-3 glass of fresh water everyday, (using it between 25-30 minutes). The unit is not designed to make 1 gallon or bigger quantities, such as more commercial usage. It is designed just for your personal usage. The silver rods will wear out in time, you can purchase new rods with Orgo-Life Tehcnology anytime on our website.**

**N'oubliez pas que votre unité zapper et les tiges d'argent colloidal sont faites pour fabriquer 1 à 3 verres d'eau fraîche tous les jours (en l'utilisant entre 25 et 30 minutes/verre). L'unité n'est pas conçue pour fabriquer des quantités de 1 gallon ou plus, telles qu'un usage plus commercial. Il est conçu uniquement pour votre usage personnel. Les tiges d'argent s'useront avec le temps, vous pouvez acheter de nouvelles tiges avec Orgo-Life Technology à tout moment sur notre site Web.**

[www.Orgo-Life.com](http://www.Orgo-Life.com)



**Orgo-Life®**  
Product Code : UL-7000  
Orgo-Life® Quantum Silver Zapper Generation 2145  
Zapper Quantique Orgo-Life® Génération 2145

**You won't be able to read it on a ppm meter, because for about 25-30 minutes of ionization will give you approximately 0.5 ppm of silver in 250ml, which is equivalent to about 10ppm for one tablespoon of 15ml. You would have to ionize for more than 90 minutes, which is not recommended. Please consult a doctor before doing this.**

**Vous ne pourrez pas le lire sur un compteur de ppm, car pour environ 25-30 minutes d'ionisation, vous donneront environ 0,5 ppm d'argent dans 250 ml, ce qui équivalent à environ 10ppm pour une cuillère à soupe de 15ml. Il faudrait ioniser pendant plus de 90 minutes, ce qui n'est pas recommandé. Veuillez consulter un médecin avant de faire pareil.**

[www.Orgo-Life.com](http://www.Orgo-Life.com)

**Orgo-Life**®

Product Code : UL-7000

Orgo-Life® Quantum Silver Zapper Generation 2145  
Zapper Quantique Orgo-Life® Génération 2145



**Do not damage the silver on your unit and your colloidal silver rods, please use the special cleaning cloth that came with your Quantum Zapper Kit.**  
**N'abîmez pas l'argent de votre appareil et vos tiges d'argent colloïdal, veuillez utiliser le chiffon de nettoyage spécial fourni avec votre Kit Zapperu Quantique.**

[www.Orgo-Life.com](http://www.Orgo-Life.com)

**Orgo-Life**®

Product Code : UL-7000

Orgo-Life® Quantum Silver Zapper Generation 2145  
Zapper Quantique Orgo-Life® Génération 2145



**The wipe your colloidal silver rods gently, as shown on the picture, ideally after each usage.**  
**Essuyez délicatement vos baguettes d'argent colloïdal, comme indiqué sur la photo, idéalement après chaque utilisation.**

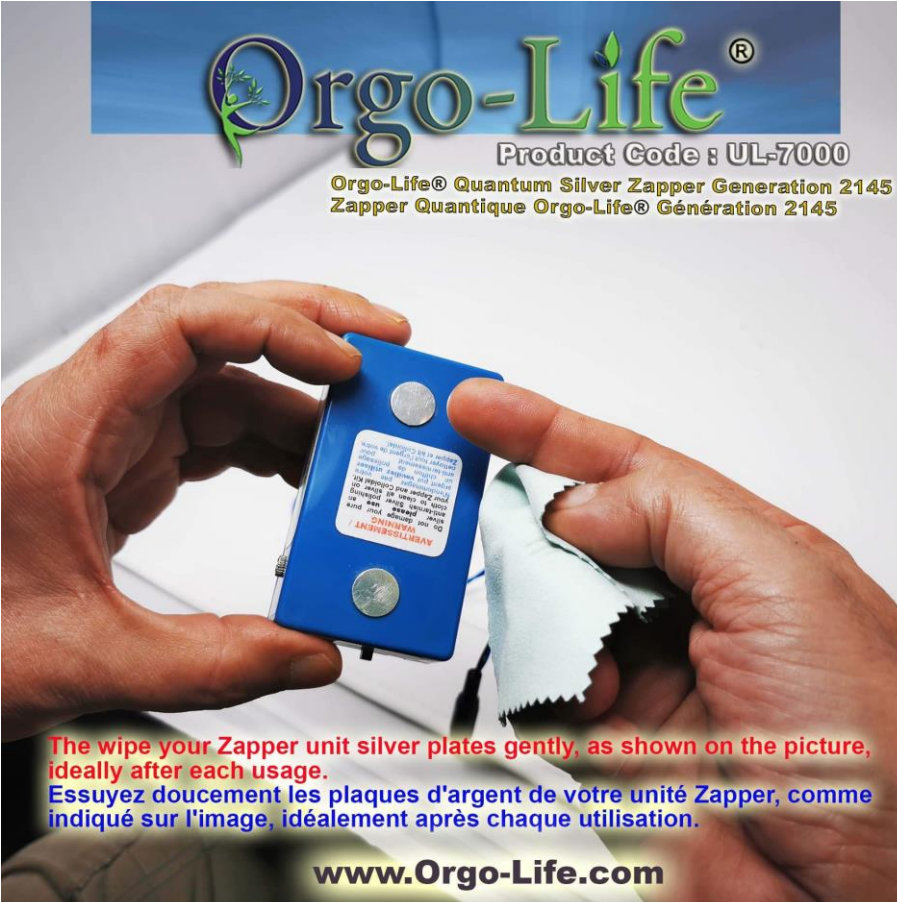
[www.Orgo-Life.com](http://www.Orgo-Life.com)



**Orgo-Life®**  
Product Code : UL-7000  
Orgo-Life® Quantum Silver Zapper Generation 2145  
Zapper Quantique Orgo-Life® Génération 2145

The wipe your colloidal silver rods gently, as shown on the picture, ideally after each usage.  
Essuyez délicatement vos baguettes d'argent colloïdal, comme indiqué sur la photo, idéalement après chaque utilisation.

[www.Orgo-Life.com](http://www.Orgo-Life.com)



**Orgo-Life®**  
Product Code : UL-7000  
Orgo-Life® Quantum Silver Zapper Generation 2145  
Zapper Quantique Orgo-Life® Génération 2145

The wipe your Zapper unit silver plates gently, as shown on the picture, ideally after each usage.  
Essuyez doucement les plaques d'argent de votre unité Zapper, comme indiqué sur l'image, idéalement après chaque utilisation.

[www.Orgo-Life.com](http://www.Orgo-Life.com)

**Orgo-Life**®

Product Code : UL-7000

Orgo-Life® Quantum Silver Zapper Generation 2145  
Zapper Quantique Orgo-Life® Génération 2145



The wipe your Zapper unit silver plates gently, as shown on the picture, ideally after each usage.

Essuyez doucement les plaques d'argent de votre unité Zapper, comme indiqué sur l'image, idéalement après chaque utilisation.

**www.Orgo-Life.com**

**AN UPDATE WILL FOLLOW END OF SEPTEMBER 2022 ON THE WEBSITE**

**UNE MISE A JOUR SUIVRA FIN SEPTEMBRE 2022 SUR LE SITE WEB**